



**POLIZEI**  
Nordrhein-Westfalen  
Kreis Gütersloh

bürgerorientiert · professionell · rechtsstaatlich

# Jahresbericht Kriminalität 2019



## Inhaltsverzeichnis

<b>Kriminalität - Land Nordrhein-Westfalen.....</b>	<b>3</b>
<b>Kriminalität - Regierungsbezirk Detmold.....</b>	<b>4</b>
<b>Kriminalitätslage im Regierungsbezirk Detmold - Grafik</b>	<b>5</b>
<b>Kriminalität - Kreispolizeibehörde Gütersloh.....</b>	<b>6</b>
<b>Ermittelte Tatverdächtige.....</b>	<b>7</b>
Mehrfachtatverdächtige.....	8
<b>Nichtdeutsche Tatverdächtige.....</b>	<b>9</b>
<b>Entwicklung der Gesamtkriminalität von 2008 bis 2018</b>	<b>10</b>
Grafik.....	
<b>Vergleichende Darstellung einzelner Deliktsbereiche</b>	
Straftaten gegen das Leben.....	11
Straftaten gegen die sexuelle Selbstbestimmung.....	12
Rohheitsdelikte und Straftaten gegen die persönliche Freiheit	13
Diebstahlsdelikte.....	14,15
Vermögens- und Fälschungsdelikte.....	15,16
Sonstige Straftatbestände.....	16,17
<b>Straftaten gegen strafrechtliche Nebengesetze.....</b>	<b>17</b>
<b>Entwicklung Rauschgiftkriminalität.....</b>	
<b>Häusliche Gewalt / Gewalt in Beziehungen.....</b>	

# Daten im Land Nordrhein-Westfalen



Einwohner: 17.932.651      Stand: 31.12.2018

	2019	2018
Straftaten insgesamt	<b>1.227.929</b>	<b>1.282.441</b>

	2019	2018
Aufklärungsquote	<b>53,33%</b>	<b>53,65%</b>

	2019	2018
Häufigkeitszahl	<b>6.824</b>	<b>7.160</b>

## Daten im Regierungsbezirk Detmold


Einwohner: 2.055.310      Stand: 31.12.2018

	2019	2018
Straftaten insgesamt	<b>96.755</b>	<b>100.461</b>

	2019	2018
Aufklärungsquote	<b>56,61%</b>	<b>57,57%</b>

	2019	2018
Häufigkeitszahl	<b>4.708</b>	<b>4.890</b>

# Kriminalitätslage im Regierungsbezirk Detmold



# Daten in der KPB Gütersloh

Einwohner: 364.083 Stand: 31.12.2018

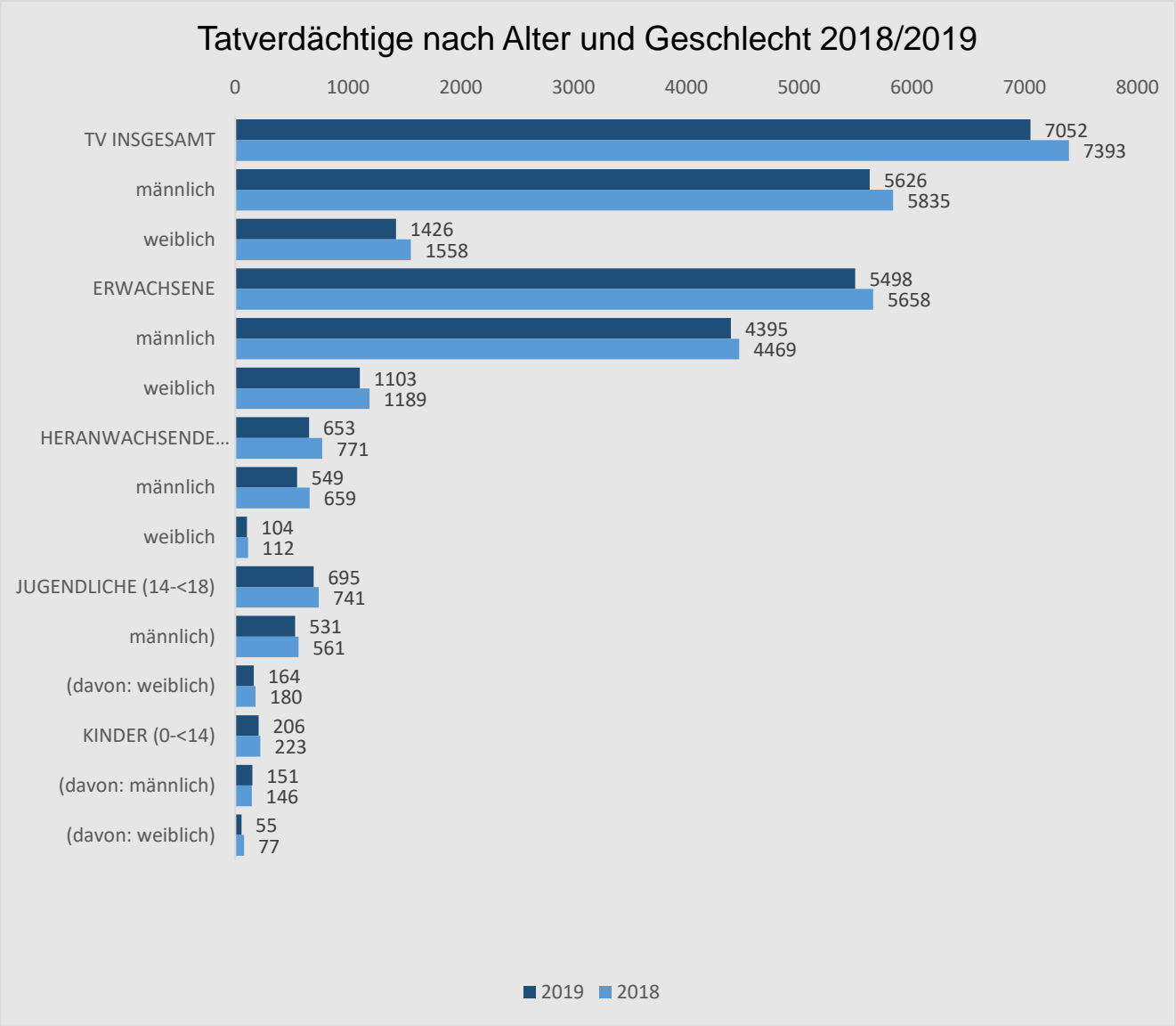
	2019	2018
Straftaten insgesamt	<b>15.998</b>	<b>16.512</b>

	2019	2018
Aufklärungsquote	<b>53,79%</b>	<b>55,78%</b>

	2019	2018
Häufigkeitszahl	<b>4.394</b>	<b>4.548</b>

# Daten in der KPB Gütersloh

## Aufgliederung der ermittelten Tatverdächtigen nach Alter und Geschlecht Vergleich 2018 / 2019



# Mehrfachtatverdächtige

**Tatverdächtige insgesamt: 7052**

Anzahl Straftaten	Tatverdächtige								
	insg.	8 bis unter 14		14 bis unter 18		18 bis unter 21		8 bis unter 21	
		Anzahl	in %	Anzahl	in %	Anza	in %	Anzahl	in %
1	2	3	4	5	6	7	8	9	10
1	5 716	169	2,96	531	9,29	500	8,75	1 200	20,99
2	752	15	1,99	97	12,90	77	10,24	189	25,13
3	281	9	3,20	31	11,03	36	12,81	76	27,05
4	81			14	17,28	6	7,41	20	24,69
5	59	2	3,39	11	18,64	5	8,47	18	30,51
6	38	2	5,26	2	5,26	9	23,68	13	34,21
7	18	1	5,56	2	11,11	4	22,22	7	38,89
8	18	1	5,56	3	16,67	3	16,67	7	38,89
9	19	2	10,53			3	15,79	5	26,32
10 - 19	59	2	3,39	4	6,78	7	11,86	13	22,03
20 - 29	10					2	20,00	2	20,00
30 - 39	1					1	100,00	1	100,00
5 und mehr	222	10	4,50	22	9,91	34	15,32	66	29,73



# Tatverdächtige (TV) insgesamt in der KPB Gütersloh

## 7052 Tatverdächtige insgesamt

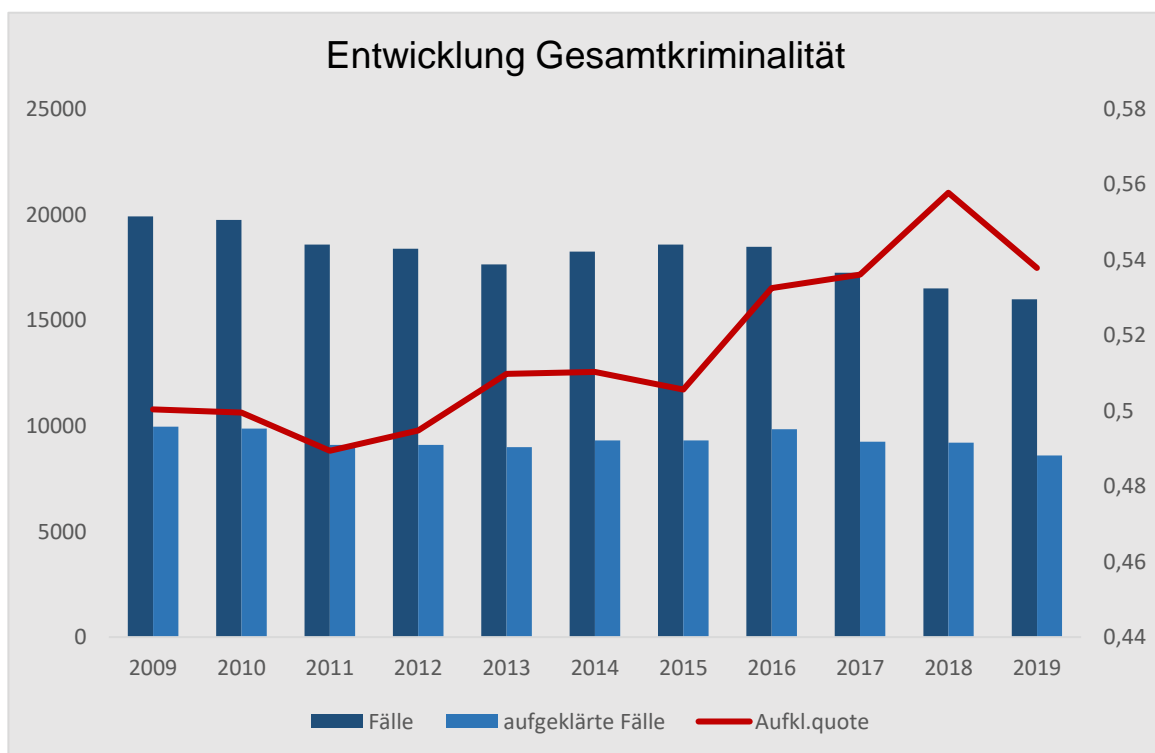
	2019	2018
nichtdeutsche TV	2.606	2.844

	2019	2018
Anteil nichtdeutscher TV in Bezug auf alle TV	36,95%	38,47%

	2019	2018
nichtdeutsche TV mit illegalem Aufenthalt	72	120
nichtdeutsche TV mit legalem Aufenthalt	2.534	2.724
davon		
Asylbewerber	378	484
Schutzberechtigte	90	81
insgesamt	468	565
Duldung	80	79
Sonstige	1.986	2.080

# Entwicklung der Gesamtkriminalität

Jahr	Fälle:	aufgeklärte Fälle	
			in %
<b>2009</b>	19.914	9.965	50,04%
<b>2010</b>	19.753	9.867	49,95%
<b>2011</b>	18.581	9.094	48,94%
<b>2012</b>	18.382	9.095	49,48%
<b>2013</b>	17.641	8.993	50,98%
<b>2014</b>	18.253	9.315	51,03%
<b>2015</b>	18.588	9.315	50,56%
<b>2016</b>	18.480	9.841	53,25%
<b>2017</b>	17.255	9.250	53,61%
<b>2018</b>	16.512	9.210	55,78%
<b>2019</b>	15.998	8.605	53,79%



## Vergleichende Darstellung einzelner Deliktsbereiche

### Straftaten gegen das Leben

Jahr	Fälle	Tendenz	aufgeklärte Fälle	Aufklärungsquote
2019	5	-64,29%	5	100,00%
2018	14		14	100,00%

### Mord, Raubmord, Sexualmord

Jahr	Fälle	Tendenz	aufgeklärte Fälle	Aufklärungsquote
2019	1	-80%	1	100,00%
2018	5		5	100,00%

### alle übrigen vorsätzlichen Tötungen

Jahr	Fälle	Tendenz	aufgeklärte Fälle	Aufklärungsquote
2019	4	-50%	4	100,00%
2018	8		8	100,00%

### fahrlässige Tötung

Jahr	Fälle	Tendenz	aufgeklärte Fälle	Aufklärungsquote
2019	0	-100%		
2018	1		1	100,00%

## Straftaten gegen die sexuelle Selbstbestimmung

Jahr	Fälle	Tendenz	aufgeklärte Fälle	Aufklärungsquote
2019	194	-10,19%	161	82,99%
2018	216		195	90,28%

Sexualdelikte unter Gewaltanwendung oder Ausnutzung eines Abhängigkeitsverhältnisses Vergewaltigung, sexuelle Nötigung, sex. Mißbr. von Schutzbefohlenen				
Jahr	Fälle	Tendenz	aufgeklärte Fälle	Aufklärungsquote
2019	83	-21,70%	71	85,54%
2018	106		98	92,45%

sonstiger sexueller Mißbrauch sex. Mißbr. von Kindern, Exhibieren vor Kindern, Exhibition. Handlungen, Erregung öffentl. Ärgernisses				
Jahr	Fälle	Tendenz	aufgeklärte Fälle	Aufklärungsquote
2019	68	+11,48%	50	73,53%
2018	61		48	78,69%

Ausnutzen sexueller Neigungen Förderung sexueller Handlungen Minderjähriger oder der Prostitution, Zuhälterei, Menschenhandel, Verbreitung pornografischer Erzeugnisse				
Jahr	Fälle	Tendenz	aufgeklärte Fälle	Aufklärungsquote
2019	43	-12,24%	40	93,02%
2018	49		49	100,00%

## Rohheitsdelikte und Straftaten gegen die persönliche Freiheit

Jahr	Fälle	Tendenz	aufgeklärte Fälle	Aufklärungsquote
2019	2417	+3,73%	2166	89,62
2018	2330		2106	90,39

### Raub, räuber. Erpressung, räuber. Angriff auf Kraftfahrer

- auf Geldinstitute und Poststellen
- auf sonstige Zahlstellen und Geschäfte, Spielhallen und Tankstellen
- auf Geld- und Werttransporte
- räuberischer Angriff auf Kraftfahrer
- Zechanschlußraub
- Handtaschenraub
- sonstige Raubüberfälle auf Straßen, Wegen oder Plätzen
- Raub zur Erlangung von Betäubungsmitteln
- Raubüberfälle in Wohnungen

Jahr	Fälle	Tendenz	aufgeklärte Fälle	Aufklärungsquote
2019	126	-0,79%	84	66,67%
2018	127		80	62,99%

### Körperverletzung

- mit tödlichem Ausgang
- gefährliche und schwere Körperverletzung sowie Vergiftung
- Mißhandlung von Schutzbefohlenen
- vorsätzliche, leichte Körperverletzung
- fahrlässige Körperverletzung (nicht in Verbindung mit Verkehrsunfall)

Jahr	Fälle	Tendenz	aufgeklärte Fälle	Aufklärungsquote
2019	1658	+4,08%	1505	90,77%
2018	1593		1462	91,78%

### Straftaten gegen die persönliche Freiheit

- Menschenraub, Kindesentziehung, Entführung
- Freiheitsberaubung, Nötigung, Bedrohung
- Erpresserischer Menschenraub
- Geiselnahme
- Angriffe auf den Luftverkehr

Jahr	Fälle	Tendenz	aufgeklärte Fälle	Aufklärungsquote
2019	633	+3,77%	577	91,15%
2018	610		564	92,46%

Diebstahlsdelikte				
Jahr	Fälle	Tendenz	aufgeklärte Fälle	Aufklärungsquote
2019	6698	-8,67%	1965	29,34%
2018	7334		2382	32,48%

Diebstahl ohne erschwerende Umstände				
Jahr	Fälle	Tendenz	aufgeklärte Fälle	Aufklärungsquote
2019	3546	-5,36%	1536	43,32%
2018	3747		1811	48,33%

Diebstahl unter erschwerenden Umständen				
Jahr	Fälle	Tendenz	aufgeklärte Fälle	Aufklärungsquote
2019	3152	-12,13%	429	13,61%
2018	3587		571	15,92%

Diebstähle aus Wohnungen (Einbruchdiebstähle inkl.einf.Diebstahl)				
Jahr	Fälle	Tendenz	aufgeklärte Fälle	Aufklärungsquote
2019	442	-11,07%	151	34,16%
2018	497		161	32,39%

Wohnungseinbruch				
Jahr	Fälle	Tendenz	aufgeklärte Fälle	Aufklärungsquote
2019	298	-12,35%	88	29,53%
2018	340		96	28,24%

Ladendiebstahl				
Jahr	Fälle	Tendenz	aufgeklärte Fälle	Aufklärungsquote
2019	1200	-13,67%	1108	92,33%
2018	1390		1290	92,81%

Diebstähle an/aus Kraftfahrzeugen				
Jahr	Fälle	Tendenz	aufgeklärte Fälle	Aufklärungsquote
2019	686	-5,51%	51	7,43%
2018	726		63	8,68%

Fahrraddiebstähle				
Jahr	Fälle	Tendenz	aufgeklärte Fälle	Aufklärungsquote
2019	1928	-8,50%	183	9,49%
2018	2107		198	9,40%

Vermögens- und Fälschungsdelikte				
Jahr	Fälle	Tendenz	aufgeklärte Fälle	Aufklärungsquote
2019	2443	-6,83%	1611	65,94%
2018	2622		1994	76,05%

Betrug				
Jahr	Fälle	Tendenz	aufgeklärte Fälle	Aufklärungsquote
2019	1815	-6,73%	1237	68,15%
2018	1946		1527	78,47%

Veruntreuung				
Jahr	Fälle	Tendenz	aufgeklärte Fälle	Aufklärungsquote
2019	17	+21,43%	16	94,12%
2018	14		14	100,00%

Unterschlagung				
Jahr	Fälle	Tendenz	aufgeklärte Fälle	Aufklärungsquote
2019	349	-5,68%	159	45,56%
2018	370		194	52,43%

Urkundenfälschung				
Jahr	Fälle	Tendenz	aufgeklärte Fälle	Aufklärungsquote
2019	245	-9,93%	184	75,10%
2018	272		241	88,60%

### Geld- und Wertzeichenfälschungen, Fälschungen von Vordrucken für Eurochecks und Eurocheckkarten

Jahr	Fälle	Tendenz	aufgeklärte Fälle	Aufklärungsquote
2019	8	-27,27%	6	75,00%
2018	11		9	81,82%

### Sonstige Straftatbestände

Jahr	Fälle	Tendenz	aufgeklärte Fälle	Aufklärungsquote
2019	2994	+2,32	1536	51,30%
2018	2926		1507	51,50%

### Erpressung

Jahr	Fälle	Tendenz	aufgeklärte Fälle	Aufklärungsquote
2019	48	+128,57%	25	52,08%
2018	21		17	80,95%

sonstige Erpressung: 32 (überwiegend per Internet),  
Schutzgelderpressung: 1, auf sexueller Grundlage: 15

### Widerstand gegen und tätlicher Angriff auf die Staatsgewalt

Jahr	Fälle	Tendenz	aufgeklärte Fälle	Aufklärungsquote
2019	153	+8,51%	153	100,00%
2018	141		140	99,29%

### Vortäuschen einer Straftat

Jahr	Fälle	Tendenz	aufgeklärte Fälle	Aufklärungsquote
2019	30	-33,33%	30	100,00%
2018	45		45	100,00%

### Begünstigung, Strafvereitelung

Jahr	Fälle	Tendenz	aufgeklärte Fälle	Aufklärungsquote
2019	85	+11,84%	82	96,47%
2018	76		72	94,74%



Brandstiftung				
Jahr	Fälle	Tendenz	aufgeklärte Fälle	Aufklärungsquote
2019	24	-40,00%	8	33,33%
2018	40		16	40,00%

### Straftaten gegen strafrechtl. Nebengesetze

Beispiele  
 Wirtschaftdelikte: Straftaten nach dem Aktiengesetz, Konkursverschleppung; (39)  
 illegale Arbeitnehmerüberlassung, etc;(4)  
 Straftaten gegen Urheberrechtsbestimmungen;(15)  
 Straftaten gegen das Lebensmittel- und Bedarfsgegenständegesetz,(2)  
 Straftaten nach dem Arzneimittelgesetz;(3)  
 Straftaten nach dem UWG (unlauterer Wettbewerb);  
 Gewaltschutzgesetz; (71)  
 Straftaten gegen das Ausländer- / Asylverfahrensgesetz;(51)  
 Straftaten gegen das Waffengesetz (74)

Jahr	Fälle	Tendenz	aufgeklärte Fälle	Aufklärungsquote
2019	1247	+16,54	1161	93,10%
2018	1070		1012	94,58%

### Entwicklung Rauschgiftkriminalität

Jahr	Fälle	Tendenz	aufgeklärte Fälle	Aufklärungsquote
2019	987	+18,53	913	92,50%
2018	834		788	94,48%

835 Verstöße gem § 29 BtmG  
 (Besitz, Erwerb, Abgabe Handel)

### Gewalt in Beziehungen

Jahr	Fälle		aufgeklärte Fälle	
2019	416		263	
2018	455		255	